





Valtti Color Extra

ТИП	<p>Органоразбавляемая колеруемая фасадная лазурь на масляной основе для наружного применения. Защищает древесину от атмосферной нагрузки, замедляя впитывание влаги в древесину и воздействие УФ-излучения солнца.</p>	
ОБЛАСТЬ ПРИМЕНЕНИЯ	<p>Наружные пиленые и строганные деревянные поверхности и пропитанная под давлением, а также термообработанная древесина согласно инструкции по применению.</p>	 Увеличить 
ОБЪЕКТЫ ПРИМЕНЕНИЯ	<p>Применяется для обработки наружных дощатых стен, оконных рам, дверей, заборов.</p>	
ТЕХНИЧЕСКИЕ ДАННЫЕ		
		
Базис	<p>ЕС Применять колерованной по каталогам "Валтти" и "Лаппония". Все цвета можно смешивать друг с другом или осветлять бесцветной фасадной лазурью "Валтти Колор Экстра".</p>	
Цвета	<p>Каталог цветов "Валтти"</p>	
Цветовые каталоги	<p>Глянцевая</p>	
Степень блеска	<p>На пиленую поверхность 4–8 м²/л, На строганную поверхность 8–12 м²/л.</p>	
Расход	<p>0,9 л, 2,7 л, 9 л, 18 л.</p>	
Тара	<p>Алкидный растворитель 2010</p>	
Разбавитель	<p>Наносится кистью или распылением.</p>	
Способ нанесения	<p>Поверхность считается высохшей через сутки.</p>	
Время высыхания при +23°C и относительной влажности 50%	<p>ок. 50% по объему, в зависимости от цвета.</p>	
Сухой остаток	<p>ок. 0,9 кг/л.</p>	
Плотность	<p>Выдерживает хранение и транспортировку при низких температурах. В неплотно закрытой или неполной таре продукт не выдерживает длительного хранения.</p>	
Хранение	<p>560 0070</p>	
Код	<p>Свидетельство о государственной регистрации</p>	
Свидетельство о государственной регистрации	ИНСТРУКЦИЯ ПО ПРИМЕНЕНИЮ	
Условия при обработке	<p>Обрабатываемая поверхность должна быть сухой (влажность древесины ниже 20 %). Во время нанесения и высыхания фасадной лазури</p>	



Valtti Color Extra

температура воздуха, поверхности и антисептика должна быть не ниже +5 °С и относительная влажность воздуха – не выше 80 %.

Необработанная деревянная поверхность:

Очистить поверхность от грязи, пыли и посторонних включений стальной или жесткой щеткой. Заплесневелые поверхности промыть гипохлоритным составом "Хомеенпойсто" или средством "Техопесу" согласно инструкции по применению. Древесину грунтовать в наиболее ранней стадии строительства грунтовочным составом "Валтти-Похьюсте". Защитить растения от брызг грунтовочного состава "Валтти Похьюсте".

Предварительная подготовка

Обработанные ранее лессирующими материалами поверхности:

Удалить посторонние включения и вставшее торчком посеревшее волокно древесины скребком и/или стальной щеткой. Очистить поверхность и, при необходимости, промыть ее составом "Хомеенпойсто" или средством "Техопесу". Если на поверхности древесины остается явная глянцевая пленка, ее удалить или, по крайней мере, тщательно отшлифовать. Защитить растения от брызг фасадной лазури "Валтти Колор Экстра".

Во избежание разницы в оттенке, для окраски сплошной поверхности смешать в одном сосуде достаточное количество фасадной лазури.

"Валтти Колор Экстра" тщательно перемешать перед применением.

Наносить ровно и непрерывно по всей длине поверхности во избежание образования стыков. Для нанесения, в особенности, первого слоя, применить кисть. При нанесении распылителем финишную отделку рекомендуется производить кистью. Торцевые концы древесины обработать особенно тщательно. Защитить неокрашиваемые поверхности от брызг.

Обработка

Наносить фасадную лазурь 2 слоями в зависимости от желаемой интенсивности цвета. Рекомендуется использовать всегда колерованную фасадную лазурь. Необходимо постоянно следить за состоянием покрытия и, при необходимости, проводить ремонтную окраску. Срок службы поверхности зависит, среди прочих, от места нахождения, стороны света и атмосферных нагрузок.

Очистка инструментов

Рабочий инструмент промыть "Уайт-спиритом 1050" или моющим средством "Пенсселипесу".

В нормальных условиях свежее окрашенное покрытие достигает своей окончательной твердости и износостойкости в течение четырех недель после окраски. В данный период поверхность можно очищать легкой очисткой мягкой щеткой или влажной тряпкой.

Уход

Загрязненную поверхность можно очищать моющим раствором "Хуолтопесу" (1 часть "Хуолтопесу" на 10 частей воды) не ранее, чем через месяц. Особенно загрязненные поверхности можно очищать

Valtti Color Extra

Ремонтная окраска

сильным раствором (1 часть "Хуолтопесу" на 1 часть воды). После очистки промыть поверхность чистой водой и дать высохнуть. Необходимо постоянно следить за состоянием поверхности и, при необходимости, производить ремонтную окраску. На срок службы влияют, среди прочих, место расположения объекта, сторона света, а также атмосферные нагрузки.

ОХРАНА ТРУДА

Содержит алифатический уайт-спирит и толилфлуанид. ОГНЕОПАСНЫЙ. ВРЕДЕН ДЛЯ ЗДОРОВЬЯ ПРИ ВДЫХАНИИ. ВРЕДЕН: МОЖЕТ ВЫЗВАТЬ ПОВРЕЖДЕНИЕ ЛЕГКИХ ПРИ ПОПАДАНИИ ВОВНУТРЬ. Избегать вдыхания паров растворителей и тумана от распыления. Обеспечить эффективную вентиляцию. Избегать попадания химиката на кожу. При попадании химиката вовнутрь нельзя вызывать рвоту: немедленно обратиться к врачу и показать данную этикетку или упаковку. Хранить в недоступном для детей месте. Содержит толилфлуанид, этилметилкетоксим и октоат кобальта. Может вызвать аллергическую реакцию. На продукт имеется паспорт техники безопасности. [Паспорт техники безопасности](#)



Вредный

ОХРАНА
ОКРУЖАЮЩЕЙ
СРЕДЫ И
УТИЛИЗАЦИЯ
ОТХОДОВ

Не выливать в канализацию, водоем или на почву. Жидкие остатки передать в место сбора вредных отходов. Пустые, сухие банки можно выбросить на свалку – соблюдать местное законодательство. ВНИМАНИЕ! Опасность самовоспламенения! Пропитанные продуктом тряпки, ветошь, шлифовальная пыль и осевший туман от распыления краски могут самовоспламениться. Данные отходы необходимо до уничтожения хранить смоченными в воде, просушить на открытом воздухе либо незамедлительно сжечь.

ТРАНСПОРТИРОВКА/АВАК/ADR 3 III

Приведённая выше информация основана на лабораторных испытаниях, практическом опыте и представлена во всей доступной нам полноте. Качество продукции обеспечивается системой качества компании, соответствующей международным стандартам ISO 9001 и ISO 14001. Будучи исключительно производителем, мы не имеем возможности контролировать условия использования нашей продукции или те многочисленные факторы, которые влияют на её эксплуатацию. Мы не несём ответственности за какой-либо ущерб, связанный с применением продукта не по назначению или нарушением требований инструкции по эксплуатации. Наша компания также оставляет за собой право вносить изменения в вышеуказанную информацию без предварительного уведомления.



Valtti Color Extra

**Выбрали продукт?
Найдите ближайший магазин в вашем городе**

